



SALUD
SECRETARÍA DE SALUD



Centros de
Integración
Juvenil, A.C.

CIUDAD DE MÉXICO



www.gob.mx/salud/cij

www.cij.org.mx



2025
Año de
**La Mujer
Indígena**



Red Operativa

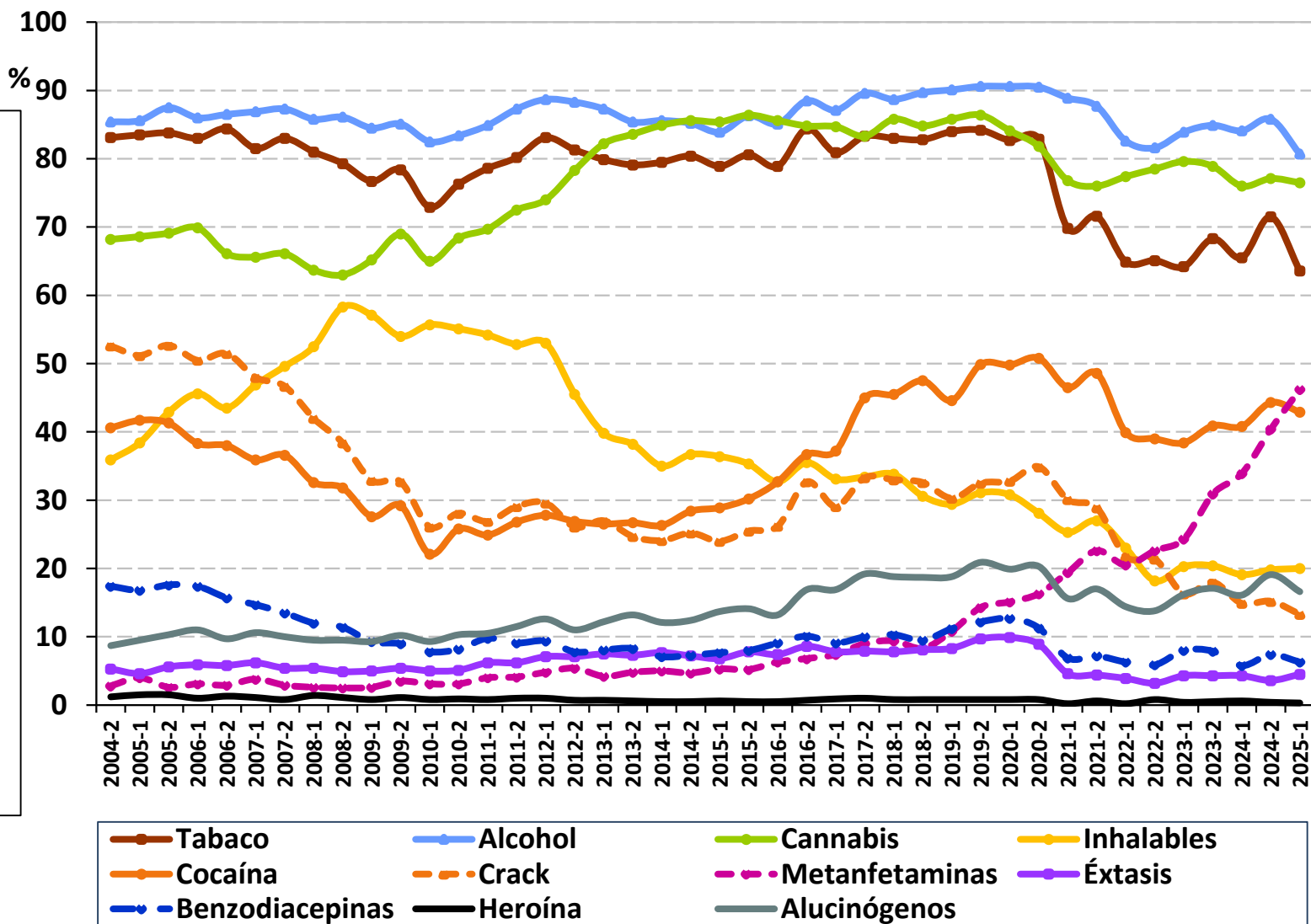
120 Centros de Integración Juvenil, A.C.

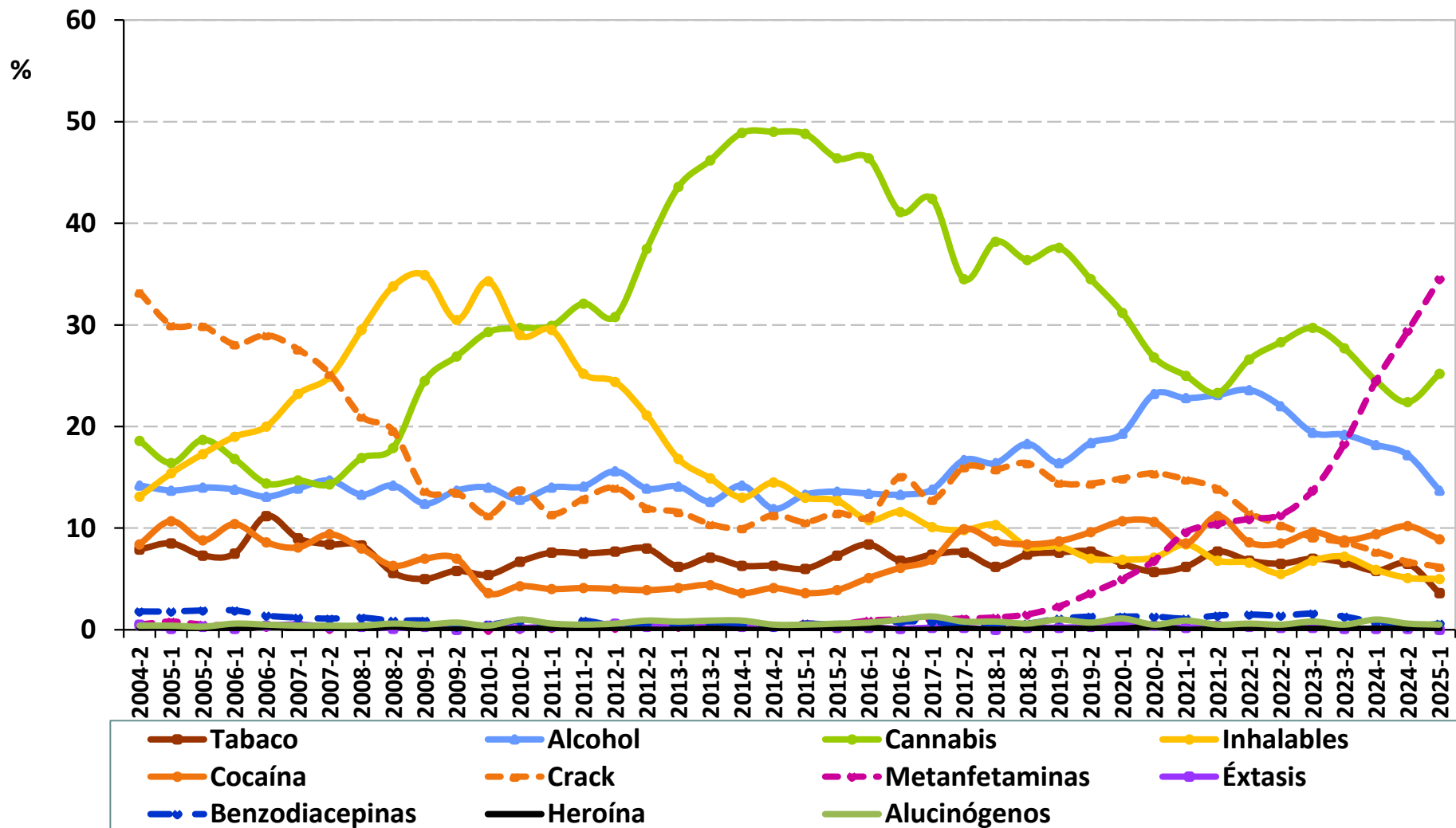


Consumo de drogas alguna vez en la vida en
personas con consumo de drogas ilícitas solicitantes de tratamiento en CIJ
Ciudad de México
2° semestre de 2004 - 1er semestre de 2025
N=99,308

La **mariguana** presenta consumos por arriba de los 70 puntos porcentuales desde el 2do. semestre del 2011.

Las **metanfetaminas** han mantenido un constante ascenso desde el 1er. semestre del 2019 al 1er. semestre de 2025, al pasar de 10.8 a 46.2 puntos porcentuales.



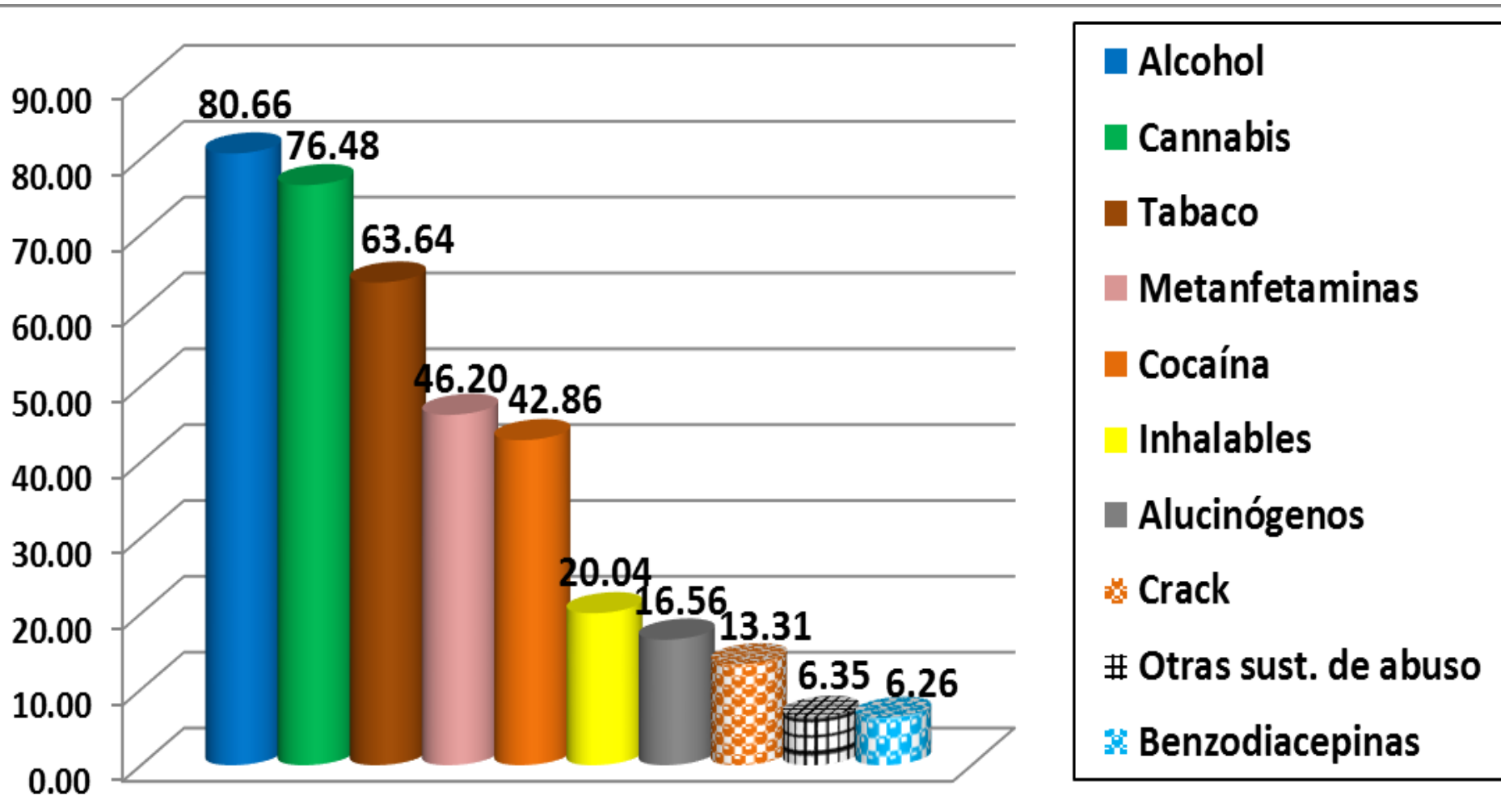


Epidemiología del Consumo de drogas



Centros de
Integración
Juvenil, A.C.

**Consumo de drogas "Alguna Vez en la Vida"
en pacientes de los CIJ de la Ciudad de México
Primer Semestre 2025**



Consumo de drogas "Alguna Vez en la Vida" en pacientes de los CIJ de la Ciudad de México Primer Semestre 2025

- Las **drogas ilícitas de mayor consumo** entre los pacientes de primer ingreso a tratamiento en la Ciudad de México son: **mariguana (76.48%)**, **metanfetaminas (46.20%)**, **cocaína (42.86%)**, **inhalables (20.04%)**, **alucinógenos (16.56%)**, **crack (13.31%)**, **otras sustancias de abuso 6.35%** y **benzodiacepinas (6.26%)**.
- Las drogas que se encuentran por arriba de la media nacional en cuanto a su consumo son: **mariguana 76.48%** (nacional: 76.46%), **cocaína 42.86%** (nacional: 33.78%), **inhalables 20.04%** (nacional: 12.41%), **alucinógenos 16.56%** (nacional: 12.10%), **crack 13.31%** (nacional: 8.50%) y **otras sustancias de abuso 6.35%** (nacional: 5.98%).
- El **alcohol y tabaco** registraron usos de 80.66% (nacional: 78.21%) y 63.64% (nacional: 68.74%) respectivamente.
- El consumo de mariguana supera el uso de tabaco en la Ciudad de México.
- La **razón de consumo**, incluyendo alcohol y tabaco fue de **2.3 hombres por una mujer**.
- Los **Grupos de edad de inicio del consumo de drogas ilícitas** en la Ciudad de México fueron: **10 a 14 años (37.94%)**, **15 a 19 años (45.97%)**, **20 a 24 años (8.02%)** y **25 a 29 (3.43%)**.

71.0% de la población,
ha bebido alcohol
alguna vez

	Población total <u>12 a 65 años</u>	Adolescentes de <u>12 a 17 años</u>
ALCOHOL Consumo excesivo*	16.8 millones 19.8%	1.1 millones 8.3%
TABACO Fumadores activos	14.9 millones 17.6%	684 mil 4.9%
DROGAS ILEGALES Alguna vez	8.4 millones 9.9%	888 mil 6.2%
MARIGUANA Alguna vez	7.4 millones 8.6%	761 mil 5.3%
ESTIMULANTES TIPO ANFETAMÍNICO AV	651 mil 0.8%	85 mil 0.6%

“Encuesta Nacional de Consumo de Drogas, Alcohol y Tabaco 2016-2017”

* Último mes

Prevalencia de Consumo de Drogas Ilegales en Estudiantes de Secundaria y Bachillerato



Centros de Integración Juvenil, A.C.

	Mariguana, A.C.	Cocaína	Crack	Alucinógenos	Inhalables	Metanfetaminas	Heroína
	AV	AV	AV	AV	AV	AV	AV
	%	%	%	%	%	%	%
Prevalencia Nacional	10.6	3.3	1.6	1.9	5.8	2.0	.9
Aguascalientes	9.6	2.5	1.4	1.9	5.4	2.3	0.5
Baja California	9.4	2.5	1.0	1.1	3.7	2.0	0.9
Baja California Sur	10.0	1.8	0.9	0.8	4.0	1.2	0.5
Campeche	8.7	3.4	1.7	1.2	4.8	1.5	1.2
Chiapas	5.5	3.0	1.5	0.8	4.1	1.5	1.3
Chihuahua	11.9	4.4	1.3	1.9	5.1	2.6	0.8
Coahuila	9.9	2.2	0.7	1.9	4.6	1.1	0.6
Colima	10.9	3.0	1.1	1.8	3.9	2.8	0.8
Distrito Federal	18.2	5.2	2.7	3.8	8.0	3.2	1.3
Durango	8.8	2.8	1.1	1.2	5.2	1.8	0.6
Estado de México	13.8	4.2	2.3	3.1	8.8	2.7	0.8
Guanajuato	11.6	3.6	1.9	1.7	6.9	2.4	0.8
Guerrero	8.3	3.6	2.1	1.3	5.2	1.6	1.2
Hidalgo	9.4	3.2	1.8	1.8	6.3	1.4	0.9
Jalisco	12.4	2.9	1.3	2.4	6.3	2.4	0.6
Michoacán	10.0	3.0	1.3	2.1	5.8	2.1	1.1
Morelos	12.3	3.1	1.4	2.1	6.2	1.8	1.1
Nayarit	9.8	2.8	1.1	2.0	4.0	2.5	1.0
Nuevo León	8.6	2.4	1.5	1.3	5.0	1.5	0.8
Oaxaca	8.5	3.0	1.1	1.4	6.0	1.3	0.9
Puebla	8.5	3.1	1.7	1.7	5.2	1.5	0.7
Querétaro	12.5	3.1	2.0	1.9	7.3	2.0	0.5
Quintana Roo	14.6	4.7	2.7	1.5	5.5	2.0	1.1
San Luis Potosí	10.1	2.5	1.1	2.6	5.5	1.6	0.5
Sinaloa	4.9	1.6	0.5	0.5	1.9	1.2	0.7
Sonora	8.9	2.2	0.7	0.4	2.7	1.5	0.3
Tabasco	5.8	2.7	1.6	1.0	2.6	1.2	0.9
Tamaulipas	8.8	4.1	1.4	1.0	4.0	1.8	1.3
Tlaxcala	7.0	2.7	1.6	1.3	4.8	1.4	0.8
Veracruz	7.5	2.7	1.4	1.5	6.1	1.5	0.9
Yucatán	8.9	2.7	2.0	1.0	4.9	1.2	0.7
Zacatecas	7.1	2.2	0.7	1.1	3.4	0.9	0.2

Arriba de la prevalencia nacional
 Igual a la prevalencia nacional
 Debajo de la prevalencia nacional

Fuente: Encuesta Nacional de Consumo de Drogas en Estudiantes 2014.



SALUD
SECRETARÍA DE SALUD



Centros de
Integración
Juvenil, A.C.

Prevalencia de Consumo de Drogas Ilegales en Estudiantes de Secundaria y Bachillerato

	Mariguana	Cocaína	Crack	Alucinógenos	Inhalables	Metanfetaminas	Heroína
	AV	AV	AV	AV	AV	AV	AV
	%	%	%	%	%	%	%
Prevalencia Nacional	10.6	3.3	1.6	1.9	5.8	2.0	.9
Acapulco	10.8	3.0	2.3	1.6	6.8	1.7	.8
Apatzingán	6.9	1.6	.6	.6	2.4	.9	.4
Cancún-Playa del Carmen	15.1	4.4	2.4	1.7	6.2	1.8	.9
Ciudad del Carmen	10.7	4.6	2.2	1.9	4.9	2.1	1.2
Ciudad Juárez	12.3	3.3	1.3	1.8	5.6	2.7	.7
Cuautla	15.0	4.3	2.0	3.2	6.8	2.2	1.1
Ecatepec	16.1	4.8	2.7	3.2	8.6	2.7	1.1
Guadalajara	14.1	3.2	1.5	2.8	6.1	2.7	.7
Tijuana	9.8	2.8	1.0	1.0	4.2	1.9	.8

Arriba de la prevalencia nacional



Igual a la prevalencia nacional



Debajo de la prevalencia nacional

Fuente: Encuesta Nacional de Consumo de Drogas en Estudiantes 2014.

Prevalencia de Consumo de Drogas en Estudiantes de Primaria



Centros de
Integración
Juvenil, A.C.

	Mariguana Alguna Vez %	Mariguana Último Año %	Mariguana Último Mes %	Inhalables Alguna Vez %	Inhalables Último Año %	Inhalables Último Mes %
Prevalencia Nacional	2.3	1.8	1.3	1.8	1.6	1.1
Aguascalientes	2.5	2.1	1.4	1.6	1.4	1.2
Baja California	2.8	2.4	1.8	2.5	2.4	1.6
Baja California Sur	1.7	1.3	1.2	1.3	0.9	0.6
Campeche	3.5	2.7	2.0	2.8	2.5	1.9
Chiapas	2.3	1.8	1.2	2.0	1.6	1.1
Chihuahua	2.6	1.8	1.1	1.8	1.5	1.1
Coahuila	2.1	1.6	1.2	1.6	1.0	0.7
Colima	3.3	2.7	1.9	2.3	1.9	1.5
Distrito Federal	1.8	1.5	1.1	1.0	1.0	0.5
Durango	3.1	2.1	1.6	2.1	1.9	1.4
Estado de México	1.5	1.4	0.6	1.7	1.4	0.8
Guanajuato	1.0	0.9	0.6	0.6	0.6	0.3
Guerrero	4.0	3.1	2.7	2.9	2.6	1.9
Hidalgo	1.8	1.3	0.9	2.4	1.7	1.1
Jalisco	3.3	2.5	2.0	1.9	1.7	1.4
Michoacán	4.1	3.2	2.3	2.7	2.5	1.8
Morelos	2.6	2.1	1.7	2.0	1.6	1.1
Nayarit	1.7	1.5	1.1	1.8	1.3	0.9
Nuevo León	2.3	1.8	1.3	1.9	1.6	1.3
Oaxaca	2.5	1.9	1.4	1.8	1.2	1.0
Puebla	1.7	1.6	1.1	1.0	1.0	0.7
Querétaro	3.0	2.7	2.0	2.7	2.5	1.8
Quintana Roo	4.5	3.6	2.6	3.4	3.1	2.4
San Luis Potosí	3.5	2.6	2.0	2.5	2.3	1.8
Sinaloa	2.3	1.9	1.2	1.6	1.4	0.9
Sonora	1.8	1.4	0.9	2.9	2.6	1.2
Tabasco	3.2	2.7	1.9	2.9	2.7	1.9
Tamaulipas	2.2	1.5	0.9	1.7	1.4	1.1
Tlaxcala	2.1	1.5	0.7	1.7	1.4	0.8
Veracruz	1.7	1.2	1.0	1.8	1.5	1.2
Yucatán	3.1	2.8	2.1	2.2	1.9	1.3
Zacatecas	2.0	1.6	1.2	1.3	1.1	0.8

Arriba de la prevalencia nacional
 Igual a la prevalencia nacional
 Debajo de la prevalencia nacional

Fuente: Encuesta Nacional de Consumo de Drogas en Estudiantes 2014.

Prevalencia de Consumo de Drogas en Estudiantes de Primaria

	Mariguana Alguna Vez %	Mariguana Último Año %	Mariguana Último Mes %	Inhalables Alguna Vez %	Inhalables Último Año %	Inhalables Último Mes %
Prevalencia Nacional	2.3	1.8	1.3	1.8	1.6	1.1
Acapulco	4.0	3.5	3.0	2.9	2.7	2.1
Apatzingán	5.6	5.1	4.4	4.8	3.9	2.7
Cancún-Playa del Carmen	3.3	2.8	2.0	2.8	2.5	1.5
Ciudad del Carmen	5.3	4.5	3.1	4.2	3.9	3.2
Ciudad Juárez	3.4	2.5	1.7	2.2	1.9	1.4
Cuautla	3.1	2.3	1.8	2.7	2.3	1.8
Ecatepec	2.4	2.0	1.4	2.3	2.0	1.3
Guadalajara	3.0	2.1	1.4	1.3	0.9	0.6
Tijuana	2.8	2.4	2.0	2.3	2.1	1.5



Arriba de la prevalencia nacional



Igual a la prevalencia nacional



Debajo de la prevalencia nacional

Fuente: Encuesta Nacional de Consumo de Drogas en Estudiantes 2014.

Personas Atendidas

enero-diciembre 2024

Ciudad de México

CIJ	Prevención	Tratamiento - Rehabilitación	Total
CIJ Álvaro Obregón Centro	104,992	1,403	106,395
CIJ Álvaro Obregón Oriente	109,282	791	110,073
CIJ Azcapotzalco	124,303	1,351	125,654
CIJ Benito Juárez	157,992	1,483	159,475
CIJ Coyoacán	143,647	1,193	144,840
CIJ Cuajimalpa	62,490	1,247	63,737
CIJ Cuauhtémoc Oriente	101,240	918	102,158
CIJ Cuauhtémoc Poniente	102,469	1,250	103,719
CIJ Gustavo A. Madero Aragón	77,785	2,190	79,975
CIJ Gustavo A. Madero Norte	118,281	1,275	119,556
CIJ Gustavo A. Madero Oriente	78,995	678	79,673
CIJ Iztapalapa Oriente	104,769	1,881	106,650
CIJ Iztapalapa Poniente	115,824	893	116,717
U.H. Iztapalapa	-	1,194	1,194
CIJ Miguel Hidalgo	97,960	1,252	99,212
CIJ Tlalpan	96,579	1,780	98,359
CIJ Venustiano Carranza	94,640	1,213	95,853
CIJ Xochimilco	88,910	-	88,910
Oficinas Centrales	38,915	-	38,915
TOTAL CIUDAD DE MÉXICO	1,819,073	21,992	1,841,065

Patronatos CIJ de la Ciudad de México

PATRONATO	CIJ
Lic. Arturo Becerra Oropeza Vocal del Patronato Nacional y Presidente del Patronato de los CIJ en CDMX	CIUDAD DE MÉXICO
Mtra. Montserrat Messeguer Vicepresidenta	
Lic. Leticia Rodríguez Moctezuma Vicepresidenta	
Vocales: Lic. Ángel Dehesa Ing. Angie Salazar Ornelas	BENITO JUÁREZ
Ing. José Miguel Fletcher Presidente	MIGUEL HIDALGO

Presencia de CIJ en la Ciudad de México



Centros de
Integración
Juvenil, A.C.



CIJ Álvaro Obregón Centro

2a. Cerrada de Puerto Mazatlán No. 21, Col.
Ampliación Piloto, C.P. 01298, Alcaldía Álvaro
Obregón, Cd. Méx.

cijalvaroobregon.centro@cij.gob.mx

Tel.: 55 52 76 44 88



CIJ Álvaro Obregón Oriente

Cerrada de Vicente Ambrossi s/n, Col. Santa
Maria Nonoalco, Mixcoac, C.P. 01420 Alcaldía
Álvaro Obregón, Cd. Méx.

cijalvaroobregon.oriente@cij.gob.mx

Tels.: 55 56 11 00 28 y 55 55 98 48 11



CIJ Azcapotzalco

Tierra Negra No. 334, Col. Tierra Nueva, C.P.
02130, Alcaldía Azcapotzalco, Cd. Méx.

cijazcapotzalco@cij.gob.mx

Tel : 55 53 82 05 53



CIJ Benito Juárez

Mier y Pesado 141, esq. Eje 4 Sur Xola, Col. Del
Valle, C.P. 03100, Alcaldía Benito Juárez, Cd. Méx.

cijbjuarez@cij.gob.mx

Tel : 55 55 43 92 67

Presencia de CIJ en la Ciudad de México



Centros de
Integración
Juvenil, A.C.



CIJ Coyoacán

Berlín No. 30, Col. Del Carmen Coyoacán, C.P. 04100,
Alcaldía Coyoacán, Cd. Méx.

cijcoyoacan@cij.gob.mx

Tels.: 55 55 54 49 85; 55 55 54 93 31 y 55 55 64 34 36



CIJ Cuajimalpa

Coahuila No. 62, Col. Cuajimalpa,
C.P. 05000, Alcaldía Cuajimalpa de Morelos, Cd. Méx.

cijcuajimalpa@cij.gob.mx

Tel.: 55 58 13 16 31



CIJ Cuauhtémoc Oriente

Callejón de Girón s/n, Esq. Rodríguez Puebla, Altos del
Mercado Abelardo Rodríguez, C.P. 06020,
Col. Centro, Cd. Méx.

cijcuauhtemoc.oriente@cij.gob.mx

Tel.: 55 57 02 07 32



CIJ Cuauhtémoc Poniente

Vicente Suárez No. 149, esq. Circuito Interior, Col.
Condesa Alcaldía Cuauhtémoc, C.P. 06140
Cd. México

cijcuauhtemoc.poniente@cij.gob.mx

Tels.: 55 52 86 38 93 y 55 52 86 59 95

Presencia de CIJ en la Ciudad de México



SALUD
SECRETARÍA DE SALUD



Centros de
Integración
Juvenil, A.C.



CIJ Gustavo A. Madero Aragón

Villa Tenochtitlán No. 4, Col. Villa de Aragón, C.P. 07570,
Alcaldía Gustavo A. Madero, Cd. Méx.

cijgamaragon@cij.gob.mx

Tel.: 55 21 58 40 83



CIJ Gustavo A. Madero Norte

Norte 27 No. 7, Col. Nueva Vallejo, 2da. Sección,
C.P. 07750, Alcaldía Gustavo A. Madero, Cd. Méx.

cijgam.norte@cij.gob.mx

Tel.: 55 55 67 65 23



CIJ Gustavo A. Madero Oriente

Av. 414 No. 176, Col. San Juan de Aragón 7a.
Sección, CP 07910, Alcandía Gustavo A. Madero,
Cd. Méx.

cijgamoriente@cij.gob.mx

Tel.: 55 57 96 18 18



CIJ Iztapalapa Oriente

Calzada Ermita Iztapalapa No. 2206, Col.
Constitución de 1917, C.P. 09260, Alcaldía
Iztapalapa, Cd. México

cijiztapalapa.orient@cij.gob.mx

Tel.: 55 56 13 37 94

Presencia de CIJ en la Ciudad de México



Centros de
Integración
Juvenil, A.C.



CIJ Iztapalapa Poniente

Sur 111-A No. 620, Col. Sector Popular, C.P. 09060
Alcaldía Iztapalapa, Cd. México
cijiztapalapaponiente@cij.gob.mx
Tels.: 55 55 82 51 60 y 55 56 70 11 89



Unidad de Hospitalización Iztapalapa

Av. Antonio Díaz Soto y Gama s/n Unidad
Habitacional Vicente Guerrero, C.P. 09200,
Alcaldía Iztapalapa, Cd. Méx.
uhiztapalapa@cij.gob.mx
Tels.: 55 56 90 46 39 y 55 56 92 82 01



CIJ Miguel Hidalgo

Bahía de Coquí No. 76, Col. Verónica Anzures, C.P.
11300, Alcaldía Miguel Hidalgo. Cd. Méx.
cijmhidalgo@cij.gob.mx
Tels.: 55 52 60 07 19 y 55 52 60 58 05



CIJ Tlalpan

Calle 2 No. 10, esq. Viaducto Tlalpan, Col. San
Buenaventura, C.P. 14629, Alcaldía Tlalpan, Cd. Méx.
cijtlalpan@cij.gob.mx
Tels.: 55 54 85 90 62 y 55 54 85 91 49

Presencia de CIJ en la Ciudad de México



Centros de
Integración
Juvenil, A.C.



CIJ Venustiano Carranza

Oriente 166 No. 402, Col. Moctezuma, 2da.
Sección, C.P. 15530, Alcaldía Venustiano Carranza,
Cd. Méx.

cijvcarranza@cij.gob.mx

Tels.: 55 57 62 13 99 y 55 57 62 53 32



CIJ Xochimilco

Calle Primera Cerrada de Cuauhtémoc No. 1, Col.
Quirino Mendoza, C.P. 16700, Alcaldía
Xochimilco, Cd. Méx.

cijxochimilco@cij.gob.mx

Tel.: 55 15 47 49 75

Directores de CIJ en la Ciudad de México



Centros de
Integración
Juvenil, A.C.

NOMBRE	CARGO	CIJ
T.S. Elizabeth Ortiz Barrón	Directora del CIJ	CIJ Álvaro Obregón Centro
Mtra. Vianney Rivera Montealegre	Encargada del CIJ	CIJ Álvaro Obregón Oriente
Dra. Lorena Georgina García García	Directora del CIJ	CIJ Azcapotzalco
Mtra. Ileana Olimpia Raygosa Garibay	Directora del CIJ	CIJ Benito Juárez
Psic. Manuel Castillo Ruiz	Director del CIJ	CIJ Coyoacán
Mtro. Víctor Sanabria Franco	Director del CIJ	CIJ Cuajimalpa
L.T.S. María Dolores Herrera Rojas	Directora del CIJ	CIJ Cuauhtémoc Oriente
Mtro. Ricardo Pérez Martínez	Director del CIJ	CIJ Cuauhtémoc Poniente
Psic. Maribel Mendoza Rivera	Directora del CIJ	CIJ Gustavo A. Madero Aragón
Mtra. Yaneth Yarena González	Directora del CIJ	CIJ Gustavo A. Madero Norte
Psic. Elizabeth Muñoz Silva	Encargada del CIJ	CIJ Gustavo A. Madero Oriente
Mtra. Janeth Galicia Flores	Directora del CIJ	CIJ Iztapalapa Oriente
Lic. Héctor Alfonso Elizalde Gutiérrez	Encargado del CIJ	CIJ Iztapalapa Poniente
Dra. Mónica Ester Muñoz Queupumil	Directora de la U.H.	Unidad de Hospitalización Iztapalapa
Mtra. Sandra Ortiz Ávila	Directora del CIJ	CIJ Miguel Hidalgo
Mtro. Alfredo Guerrero Muciño	Encargado del CIJ	CIJ Tlalpan
Dra. María Guadalupe Trujillo Borbolla	Directora del CIJ	CIJ Venustiano Carranza
L.T.S. Xóchitl Soto Sánchez	Encargada del CIJ	CIJ Xochimilco



Centros de
Integración
Juvenil, A.C.

Contacto:

Sitio web: www.gob.mx/salud/cij

Correo electrónico: cij@cij.gob.mx



(55) 52 12 12 12



55 45 55 12 12

